


TERMINALE DI PESATURA VEGA ALFANUMERICO PESA ASSI



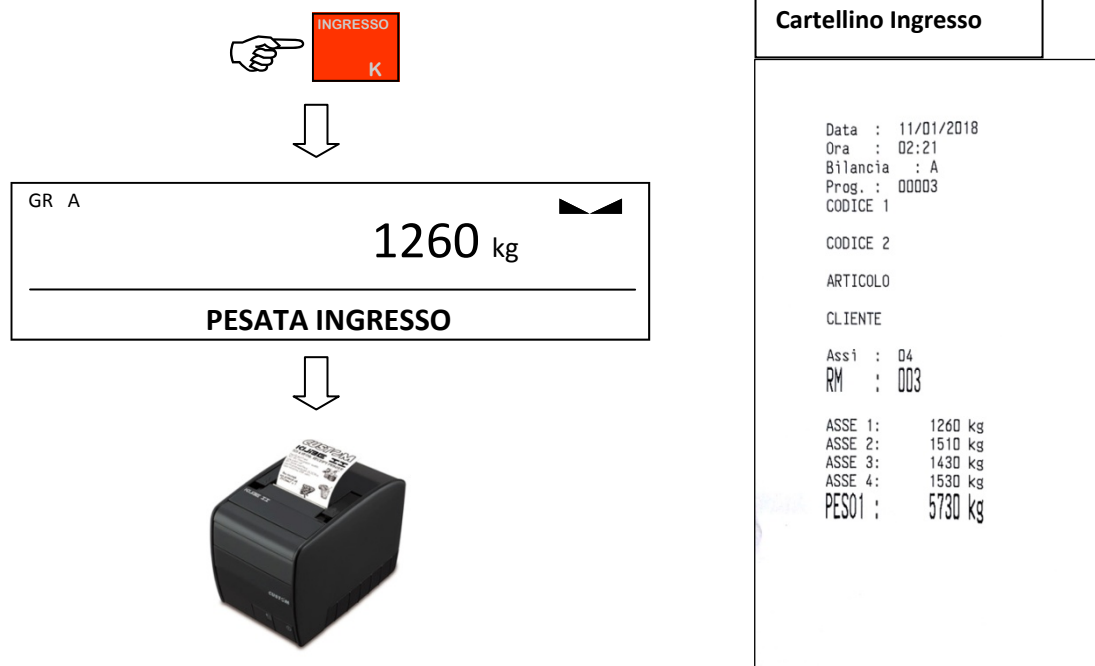
• Funzionamento

1. Premere il tasto "9" per effettuare la pesata di un asse. Sul display del Vega Alfanumerico verrà mostrato il numero dell'asse pesato e il totale degli assi pesati fino a quel momento. E' possibile pesare fino a 9 assi.



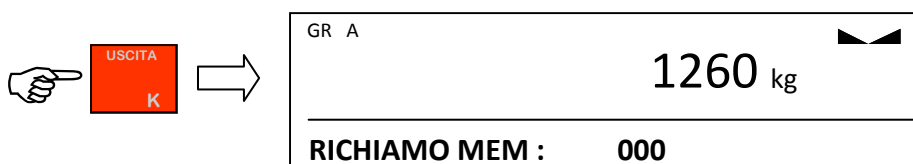
Con n = 1,2...9

2. Premere il tasto "Ingresso" per stampare il cartellino. Sul cartellino verrà stampato il peso di ogni asse e il totale (PESO 1).



TERMINALE DI PESATURA VEGA ALFANUMERICO PESA ASSI

3. Per effettuare la pesata in uscita effettuare le stesse operazioni di pesatura degli assi mostrate al punto 1) e premere il tasto "Uscita". Verrà richiesto RM.



4. Inserire il richiamo memoria e premere il tasto "ENTER" per stampare il cartellino in uscita. Sul cartellino verrà stampato il peso 1 (totale assi in ingresso), ogni singolo asse pesato in uscita, il totale degli assi pesati in uscita (PESO 2) e il peso netto.

